

Бесплатный звонок 8 800 700 3209
mail@bogart.ru www.bogart.ru

ОРГАНИЗАЦИЯ РАБОЧЕГО ПРОСТРАНСТВА
ОСНАЩЕНИЕ ОБЩЕСТВЕННЫХ ЗДАНИЙ

СОВРЕМЕННОЕ
ФУНКЦИОНАЛЬНОЕ
ПРОСТРАНСТВО - ЭТО
ОСНОВНОЙ КРИТЕРИЙ ПРИ
РАЗРАБОТКЕ ПРОЕКТОВ ДЛЯ
ОБЩЕСТВЕННЫХ ЗОН
НОВОГО ПОКОЛЕНИЯ.

Для успешного формирования пространства общественных интерьеров необходимо хорошо понимать методы профессиональной разработки. Данная деятельность является основным приоритетом Компании «TOFORM», российского производителя, с европейским уровнем качества продукции и разработок для решения задач по обеспечению объектов различного назначения.



Advanced
forms

МЫ СОБРАЛИ СИЛЬНУЮ КОМАНДУ
ПРОФЕССИОНАЛОВ, ОБЪЕДИНЕННЫХ ЦЕЛЮЮ
СОЗДАНИЯ ПРОДУКЦИИ ПО САМЫМ ВЫСОКИМ
СТАНДАРТАМ КАЧЕСТВА И ПОТРЕБИТЕЛЬСКИХ
СВОЙСТВ.

Мы заложили новое концептуальное видение в создание модельного ряда, предназначенного для оснащения любых помещений общественного пространства: классические офисы и офисы open-спейс, зоны отдыха, переговорные, приемные, залы ожидания, спортивные клубы, выставочные и торгово-развлекательные центры, рестораны и кафе, детские, учебные и медицинские учреждения. Также, мы создаем новые изделия по особым запросам наших Партнеров и, таким образом, поглощаем в жизнь самые смелые и свежие идеи дизайна и функциональности среды обитания в мегаполисе.

Методы профессиональной разработки

ПРЕИМУЩЕСТВА ДЛЯ ВСЕХ УЧАСТНИКОВ СОЗДАНИЯ ИНТЕРЬЕРА



для ЗАКАЗЧИКА – это функциональный, современный интерьер;



для ДИЗАЙНЕРА – признание высокой квалификации и реализация творческого потенциала;



для ПОТРЕБИТЕЛЯ – высокое качество жизненного пространства

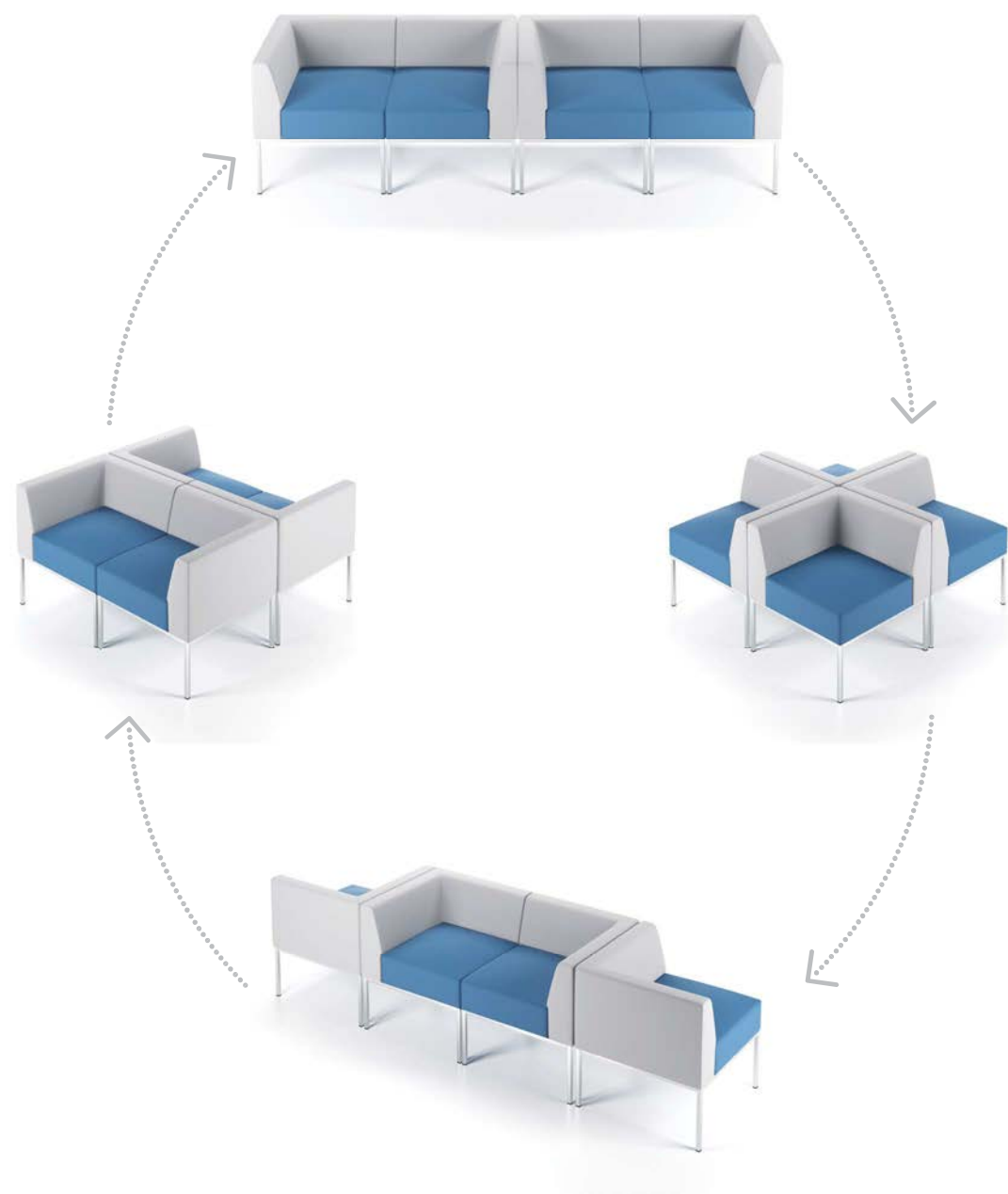


Мы уделяем большое внимание задачам, которые закладывают в свои проекты архитекторы и дизайнеры. Поэтому наш ассортимент очень мобилен, мы всегда готовы применить накопленные знания, технологии и опыт в реализации изделий по индивидуальным запросам.

СОВОКУПНЫЙ УСПЕХ ДЛЯ ВСЕХ УЧАСТНИКОВ СОЗДАНИЯ ИНТЕРЬЕРА – ЭТО НАШ ОБЩИЙ УСПЕХ.

Трансформация пространства

Легкая возможность обновить интерьер в процессе эксплуатации с помощью разных вариантов соединения модулей.



Удобное зонирование

Важный элемент для бизнеса и отдыха.



Модульная система ТУФОРМ

Оптимальное сочетание формы, стиля и назначения интерьера.



ПРОДУМАННЫЕ ЗОНЫ
ОЖИДАНИЯ —
готовность принятия
положительного решения



ЭФФЕКТИВНАЯ ЭКОНОМИЯ
СРЕДСТВ —
изменение компоновки
интерьера без затрат на новую
мебель и переоборудование



ГРАМОТНОЕ ПОСТРОЕНИЕ
РАБОЧЕЙ ЗОНЫ —
повышение эффективности труда



ПРАКТИЧНАЯ ЭКОНОМИЯ
ВРЕМЕНИ —
быстрое изменение назначения
интерьера



ПОНИМАНИЕ ЦЕЛЕЙ
ИСПОЛЬЗОВАНИЯ ПРОСТРАНСТВА —
это путь к профессиональному
признанию в дизайне

Все сферы ДЕЯТЕЛЬНОСТИ

Модульные системы — основной инструмент построения
интерьеров для любых сфер деятельности.



Учебные заведения



Офисы и бизнес-центры



Медицинские и спортивные
учреждения



Вокзалы и аэропорты



Гостиницы, кафе и рестораны



Торговые и развлекательные
центры



M1
Comfort solutions
комфортные решения.....12



M2
Unlimited space
неограниченное пространство.....18



M3
Open view
открытый взгляд.....24



M19
Soft A.B
софт.....88



M21
Times
таймс.....94



M22
Tetris
тетрис.....100



M4
Simple perfect
идеальная простота.....30



M6
Soft room
мягкая комната.....36



M8
Capsule
капсула.....44



M23
Fashion trends
модные тенденции.....106



M24
Universal
универсал.....112



M25
Bench
скамья.....118



M9
Style connection
стиль общения.....52



M10
Meeting area
место встречи.....58



M12
Stones
камни.....64



M26
Port
порт.....124



M32
Lego
лего.....130



M33
Modern Feedback
современная обратная связь.....136



M14
The Wave
волна.....70



M15
United lines
объединение линий.....76



M16
Fjord
фьорд.....82



M34
Alphabet
алфавит.....142



M49
Mobile office
мобильный офис.....146



M51
The Wall
стена.....152



Comfordsolutions M1

комфортные решения

Стильное решение для оформления зон отдыха – возможность зонирования помещения, непревзойденная функциональность и легкость в дизайне, комбинирование предметов мебели – прекрасная идея для читального зала или места ожидания.



M1-1Vx2, M1-1T



M1-2Sx2, M1-1T



M1-2Dx2, M1-1P

ВОЗМОЖНОСТЬ
КОМБИНИРОВАНИЯ ЦВЕТОВ
ПО ДВУМ ПАРАМЕТРАМ –
СИДЕНЬЕ/СПИНКА

КОМПАКТНЫЕ
РАЗМЕРЫ МОДУЛЕЙ

СПИННЫЕ ВАЛИКИ
ОБЕСПЕЧИВАЮТ ЭРГОНОМИКУ
ПОЯСНИЧНОЙ ЗОНЫ

БОЛЬШОЕ
КОЛИЧЕСТВО
КОНФИГУРАЦИЙ



АБСОЛЮТНАЯ ЛЕГКОСТЬ И
СОВРЕМЕННОСТЬ ДИЗАЙНА




Comfordsolutions M1

комфортные решения

Комфортные решения —
комфорт во всем.

M1 Comfort solutions состав серии





Unlimitedspace M2

неограниченное пространство

Оригинальные формы, функциональность и комбинирование деталей превратят офис в место для свободного яркого общения.

Unlimitedspace M2

неограниченное пространство


Создайте атмосферу простора
в любом помещении.



ПРЕКРАСНОЕ СОЧЕТАНИЕ
ПРЯМОУГОЛЬНЫХ И
ЗАКРУГЛЕННЫХ ФОРМ

КОМБИНИРОВАНИЕ
ЦВЕТОВ ПО ДВУМ
ПАРАМЕТРАМ –
СПИНКА/СИДЕНЬЕ

ОРИГИНАЛЬНЫЕ
СПИНКИ, ПРИПОДНЯТЫЕ
НАД УРОВНЕМ СИДЕНИЙ,
ПРИДАЮТ ЛЕГКОСТЬ



НАПОЛНИТЕЛИ ВЫСОКОЙ ПЛОТНОСТИ,
ОБЕСПЕЧИВАЮЩИЕ ДОЛГОВЕЧНОСТЬ
ЭКСПЛУАТАЦИИ

УДОБНАЯ
ЭРГОНОМИКА



КОМПАКТНЫЕ
ГАБАРИТНЫЕ
РАЗМЕРЫ



M2-2DV, M2-1Dx2, M2-1T



M2-2VDx2



M2-1D, M2-2D, M2-2CD



M2-1Cx4



M2-2Sx4



M2-1Vx8



M2 Unlimited space состав серии



M2-1P
650x650x440



M2-1S
900x650x730



M2-2P
1300x650x440



M2-2W
1300x650x730



M2-2D
1300x650x730



M2-2VD
1300x650x730



M2-2DV
1300x650x730



M2-1T
650x650x440



M2-1V
650x650x730



M2-2VR
1300x650x730



M2-2VL
1300x650x730



M2-2S
1300x650x730



M2-2CD
1300x650x730



M2-2DC
1300x650x730



M2-1D
650x650x730



M2-1C
650x650x730



M2-2CR
1300x650x730



M2-2CL
1300x650x730



M2-3S
1950x650x730



Open view M3

ОТКРЫТЫЙ ВЗГЛЯД

Далеко не всегда массивные, визуально тяжелые предметы мягкой мебели создают подходящую атмосферу. Легкие, простые формы M3 помогают сохранить открытый взгляд на окружающую обстановку.

СТРОГИЕ ЛИНИИ КРОЯ
ЧЕХЛОВ, ПОДЧЕРКИВАЮЩИЕ
ОТКРЫТОСТЬ ДИЗАЙНА

УДОБСТВО, ЛЕГКОСТЬ
ДИЗАЙНА



Open view M3

ОТКРЫТЫЙ ВЗГЛЯД

Открытый взгляд – легкость
и безграничность!

КАРКАС ИЗ НЕРЖАВЕЮЩЕЙ
СТАЛИ, ПРОЧНЫЙ И ЛЕГКИЙ

КОМФОРТНЫЕ ГАБАРИТЫ
ПОСАДОЧНЫХ МЕСТ



M3-2Wx3



M3-1Vx4



M3-2XVx2, M3-2YV

M3 Open view состав серии






Simple perfect M4

идеальная простота


Простота деталей создает свой шарм и очарование в любом помещении. Легкость и округлость форм, с одной стороны, практичность и качество с другой.

СПЕЦИАЛЬНОЕ РАСПОЛОЖЕНИЕ
СПИНОК ДЕЛАЕТ МОДУЛИ
УДОБНЫМИ В ИСПОЛЬЗОВАНИИ
НА ОТКРЫТЫХ ПРОСТРАНСТВАХ



НАПОЛНИТЕЛИ
ПОВЫШЕННОЙ ПРОЧНОСТИ
НЕЗАМЕНИМЫ ДЛЯ
МНОГОЛЮДНЫХ МЕСТ

УНИФИЦИРОВАННЫЕ
КОНФИГУРАЦИИ



Simple perfect M4

идеальная простота

Минимум предметов, максимум комфорта!



M4-1P, M4-2DR, M4-2DL



M4-1P, M4-2DRx2



M4-2Px4



ВОЗМОЖНОСТЬ
ИСПОЛЬЗОВАНИЯ ПОСАДОЧНЫХ
МЕСТ ОДНОВРЕМЕННО
С РАЗНЫХ СТОРОН

M4 Simple perfect
состав серии



M4-1P
550x550x420



M4-2P
1100x550x420



M4-2DL
1100x550x620



M4-2DR
1100x550x620



M4-2W
1000x950x620





Soft room M6

МЯГКАЯ КОМНАТА

Удобные посадочные места и возможность выбора высоты спинок - это дизайн который превратит время ожидания в приятные моменты.

ШУМОИЗОЛЯЦИЯ, ПОЗВОЛЯЮЩАЯ
ПРОВОДИТЬ ПЕРЕГОВОРЫ
В ОФИСЕ «БЕЗ СТЕН»



СОЗДАНИЕ
ИНДИВИДУАЛЬНОГО
ЗАКРЫТОГО ПРОСТРАНСТВА

КОМБИНИРОВАНИЕ
ПО ТРЕМ ПАРАМЕТРАМ –
СИДЕНЬЕ / СПИНКА / БОКОВАЯ ПАНЕЛЬ



M6-1Dx2, M6-1V, M6-2D



M6-2DL, M6-1Vx2, M6-2D, M6-2DR



M6-1D3x2, M6-1V3, M6-1D2, M6-1DR



ТРИ ВАРИАНТА ВЫСОТЫ
БОКОВЫХ И ЗАДНИХ СПИНОК

ОРИГИНАЛЬНО
ВЫПОЛНЕННЫЕ ЧЕХЛЫ



Soft room M6

МЯГКАЯ КОМНАТА

Зонирование помещения и
наполнение его мягкостью и
комфортом.



M6 Soft room состав серии



M6-1D
570x700x740



M6-1D2
570x700x1010



M6-2D
1120x700x740



M6-2D2
1120x700x1010



M6-2DL
1220x700x740



M6-2D2L
1220x700x1010



M6-3DL
1770x700x740



M6-3D2L
1770x700x1010



M6-1S
830x700x740



M6-1S2
830x700x1010



M6-1D2L
670x700x1010



M6-1D2R
670x700x1010



M6-2DR
1220x700x740



M6-2D2R
1220x700x1010



M6-3DR
1770x700x740



M6-3D2R
1770x700x1010



M6-1DR
670x700x740



M6-1DL
670x700x740



M6-1V
700x700x740



M6-1V2
700x700x1010



M6-2S
1320x700x740



M6-3S
1870x700x740



M6-3D
1670x700x740



M6-3D2
1670x700x1010



M6 Soft room состав серии



M6-1D3
570x700x1510



M6-1D3L
670x700x1510



M6-1S3
830x700x1510



M6-2D3L
1220x700x1510



M6-3D3L
1770x700x1510



M6-3D3
1670x700x1510



M6-3D3R
1770x700x1510



M6-3S3
1870x700x1510



M6-1D3R
670x700x1510



M6-1V3
700x700x1510



M6-2D3
1120x700x1510



M6-2D3R
1220x700x1510



M6-2S2
1320x700x1010



M6-3S2
1320x700x1010



M6-2S3
1320x700x1510



Capsule M8

капсула

Уникальный дизайн серии создаёт эффект настоящего арт-объекта и позволяет придать интерьеру особую нотку. Необычный модульный ряд позволяет спланировать все пространство особенно комфортно и оригинально.



ВОЗМОЖНОСТЬ
СОЗДАНИЯ
ЗАКРЫТЫХ ЗОН
С КРЫШЕЙ



СЕРИЯ ИДЕАЛЬНО
КОМПЛЕКТУЕТСЯ ДЛЯ ОТКРЫТЫХ
ПРОСТРАНСТВ С МЕСТАМИ
РАЗЛИЧНОГО НАЗНАЧЕНИЯ

Capsule M8

капсула

Арт-объект Вашего интерьера.



M8-1D2, M8-1D, M8-A1, M8-A2



M8-2M, M8-PW

ОРИГИНАЛЬНЫЙ
ДИЗАЙН



В СЕРИИ ПРЕДУСМОТРЕНА
ВОЗМОЖНОСТЬ
МОНТАЖА ВСТРОЕННОГО
ЭЛЕКТРООБОРУДОВАНИЯ
ЗАРЯДНЫХ СИСТЕМ

M8 Capsule состав серии



M8-1D
750x920x1300



M8-A1
990x40x1360



M8-2D
1300x920x1300



M8-A2
990x40x2070



M8-3D
1700x920x1300



M8-PW
2520x40x2120



M8-1M
2520x750x2120




M8-1D2
750x920x2120



M8-2M
2520x1300x2120



M8-2D2
1300x920x2120



M8-3M
2520x1700x2120



M8-3D2
1700x920x2120





Style connection M9

СТИЛЬ ОБЩЕНИЯ

Создайте атмосферу для делового общения, в которой будут сочетаться оригинальность, функциональность и стиль. Представительность и солидность станут визитной карточкой Вашего офиса.

КОМБИНИРОВАНИЕ
ПО ДВУМ ПАРАМЕТРАМ
СИДЕНЬЕ/ПЕРЕДНЯЯ ПАНЕЛЬ,
СПИНКА БОКОВАЯ/ЗАДНЯЯ



Style connection M9

СТИЛЬ ОБЩЕНИЯ

Строгие линии и формы,
функциональность и стиль.

ПОСАДОЧНЫЕ МЕСТА
ПОВЫШЕННОЙ КОМФОРТНОСТИ



ДЕКОРАТИВНЫЕ ШВЫ НА СПИНКАХ
И СИДЕНЬЯХ, ПРИДАЮЩИЕ ОБЪЕМ

КЛАССИЧЕСКИЙ ДИЗАЙН
СО СТРОГИМИ ФОРМАМИ



M9-1DL, M9-1P, M9-1DR



M9-2P, M9-2D-1500, M9-1DL,
M9-2DR-1500



M9L-2P, M9L-3DL-1750

КАРКАС ИЗ ШЛИФОВАННОЙ
НЕРЖАВЕЮЩЕЙ СТАЛИ



M9 Style connection состав серии

* каркасы из нержавеющей стали



M9-1V
760x760x740



M9-1DL
760x760x740



M9-1D-1000
1010x760x740



M9-2D
1260x760x740



M9-2D-1500
1510x760x740



M9-3D-1750
1760x760x740



M9-3D-2000
2010x760x740



M9-2S
1510x760x740



M9-1P
760x760x450



M9-1DR
760x760x740



M9-1DL-1000
1010x760x740



M9-2DL
1260x760x740



M9-2DL-1500
1510x760x740



M9-3DL-1750
1760x760x740



M9-3DL-2000
2010x760x740



M9-3S-1750
1760x760x740



M9-2P
1260x760x450



M9-1D
760x760x740



M9-1S
1010x760x740



M9-1DR-1000
1010x760x740



M9-2DR
1260x760x740



M9-2DR-1500
1510x760x740



M9-3DR-1750
1760x760x740



M9-3DR-2000
2010x760x740



M9-3S-2000
2010x760x740



M9L Style connection состав серии

* опоры из шлифованного алюминия



M9L-1V
760x760x740



M9L-1DL
760x760x740



M9L-1D-1000
1010x760x740



M9L-2D
1260x760x740



M9L-2D-1500
1510x760x740



M9L-3D-1750
1760x760x740



M9L-3D-2000
2010x760x740



M9L-2S
1510x760x740



M9L-1P
760x760x450



M9L-1DR
760x760x740



M9L-1DL-1000
1010x760x740



M9L-2DL
1260x760x740



M9L-2DL-1500
1510x760x740



M9L-3DL-1750
1760x760x740



M9L-3DL-2000
2010x760x740



M9L-3S-1750
1760x760x740



M9L-2P
1260x760x450



M9L-1D
760x760x740



M9L-1S
1010x760x740



M9L-1DR-1000
1010x760x740




M9L-2DR
1260x760x740



M9L-2DR-1500
1510x760x740



M9L-3DR-1750
1760x760x740



M9L-3DR-2000
2010x760x740



M9L-3S-2000
2010x760x740



Meeting area M10

МЕСТО ВСТРЕЧИ

Разделите помещение на необходимые части – места для двоих, с расположенными друг против друга посадочными местами с завышенными спинками, что создает атмосферу уединенности; место для коллективного отдыха с низкими эргономичными спинками, что создает ощущение свободы общения.



ПРЕВОСХОДНАЯ
ШУМОИЗОЛЯЦИЯ

ТРИ ВАРИАНТА ВЫБОРА
ВЫСОТЫ СПИНКИ



ВОЗМОЖНОСТЬ ЗОНИРОВАНИЯ
ПОМЕЩЕНИЙ С ПОМОЩЬЮ
БОКОВЫХ ПЕРЕГОРОДОК

КОМБИНИРОВАНИЕ ПО ТРЕМ
ПАРАМЕТРАМ – СИДЕНЬЕ/
СПИНКА/ПЕРЕГОРОДКА



M10-1Dx4, M10-A1x2, M10-1E-270



M10-2D2x2, M10-A2x2, M10-1V2



M10-2Dx2, M10-A1x2




Meeting area M10

МЕСТО ВСТРЕЧИ

Креативное формирование
мягких зон различного
назначения.

ВОЗМОЖНОСТЬ
ОРГАНИЗАЦИИ
ИНДИВИДУАЛЬНОГО
ПРОСТРАНСТВА

M10 Meeting area состав серии





Stones M12

камни

За счет разных размеров и формы создает ощущения близости с природой и может дополнить любое пространство открытыми зонами отдыха.

ДИЗАЙН СЕРИИ ПОЗВОЛЯЕТ
ИСПОЛЬЗОВАТЬ ЕЕ В ДОПОЛНЕНИИ К
ЛЮБОЙ ДРУГОЙ СЕРИИ

КОМПЛЕКТУЕТСЯ
ОРИГИНАЛЬНЫМИ
ЖУРНАЛЬНЫМИ СТОЛИКАМИ



МОДУЛИ МОГУТ БЫТЬ
ДОПОЛНЕНЫ ВСТРОЕННЫМИ
КАШПО ПОД ЦВЕТЫ

Stones M12

камни

Яркая коллекция пуфов
оригинальной формы.



M12 Stones состав серии



M12-1P-570
d570*h400



M12-1P-680
d680*h400



M12-2P-800
d800*h400



M12-2P-920
d920*h400



M12-3P-1300
d1300*h400



M12-1T-570
d570xh400



M12-1T-680
d680xh400



M12-2T-800
d800*h400



M12-2T-920
d920*h400



M12-3T-1300
d1300*h400



The Wave M14

ВОЛНА

Гибкие линии и многообразие конфигураций позволяют плавно видоизменять пространство, создавать особую ауру интерьеров.

НЕОБЫЧНЫЕ КОНФИГУРАЦИИ
МОДУЛЕЙ ПОЗВОЛЯЮТ
ОБЫГРАТЬ ЛЮБОЕ СЛОЖНОЕ
ПРОСТРАНСТВО



ОКРУГЛЫЕ ФОРМЫ ПОВЫШАЮТ
БЕЗОПАСНОСТЬ В МЕСТАХ С ВЫСОКОЙ
ПРОХОДИМОСТЬЮ



ВОЗМОЖНОСТЬ ЯРКОГО
КОМБИНИРОВАНИЯ
ЦВЕТОВЫХ РЕШЕНИЙ

НАПОЛНИТЕЛИ
ВЫСОКОЙ ПРОЧНОСТИ,
ОБЕСПЕЧИВАЮЩИЕ
ДЛИТЕЛЬНУЮ
ЭКСПЛУАТАЦИЮ.

The Wave M14

ВОЛНА

Гибкие линии и многообразие.



M14-1V-120x3, M14-1E-180



M14-2Dx2, M14-1E-180x2



M14-2DL, M14-2DR, M14-1E-180,
M14-1E2-180

M14 The Wave состав серии



M14-1D
600x670x740



M14-1D2
600x970x740



M14-2D
1200x670x740



M14-2D2
1200x970x740



M14-2DL
1200x970x740



M14-2DR
1200x970x740



M14-1E-180
1370x710x740



M14-1E2-180
1940x1010x740



M14-1V-90
1200x1200x740



M14-1V-120
2070x1160x740





United lines M15

объединение линий

Объединение линий – слияние частей интерьера! Необычные ромбовидные формы посадочных мест и ломанные, но дополняющие друг друга линии – отличительная особенность данной серии, выделяющая ее на любом фоне.



ЭРГОНОМИЧНЫЕ ПОЯСНИЧНЫЕ
ЗОНЫ, ПОДДЕРЖИВАЮЩИЕ
СПИНУ



United lines M15

объединение линий

Оригинальный формат
посадочных мест создаст
неповторимую атмосферу.

УНИКАЛЬНЫЕ
ГЕОМЕТРИЧЕСКИЕ
ФОРМЫ



ТОЧНАЯ ПОДГОНКА ЧЕХЛОВ
СЛОЖНОГО ПОКРОЯ, СОЗДАЮЩИХ
УНИКАЛЬНЫЙ ДИЗАЙН



КОМБИНИРОВАНИЕ ПО ТРЕМ
ПАРАМЕТРАМ – НИЗ/СИДЕНЬЯ,
ВЕРХ/СИДЕНЬЯ, СПИНКА

M15 United lines состав серии



M15-1P4L
900x550x450



M15-1P4R
900x550x450



M15-1P5
900x850x450



M15-1P6
1100x970x450



M15-2P4L
1100x550x450



M15-2P4R
1100x550x450



M15-1D5L
900x850x710



M15-1D5R
900x850x710



M15-2D5L
1450x860x710



M15-2D5R
1450x860x710





Fjord M16

фьорд

Серия брутальности и основательности. Данный дизайн дает ощущение стабильности и надежности. При достаточно консервативном воплощении, серия дает самые современные возможности для организации эргономичного интерьера.

ОСОБАЯ ЭРГОНОМИКА ДИВАНОВ С
ВЫСОКИМИ СПИНКАМИ

ВЫСОКАЯ ВАРИАТИВНОСТЬ
КОМБИНИРОВАНИЯ
ОБИВОЧНЫХ МАТЕРИАЛОВ



ОПОРЫ ИЗ
НАТУРАЛЬНОГО
ДЕРЕВА

Fjord M16

ФЬОРД

Зонирование и места
конфиденциальных бесед.



СТРОГИЙ
СКАНДИНАВСКИЙ
ДИЗАЙН



M16-3Sx2, M16-1Sx2



M16-2S2x4



M16-2Sx2, M16-1S

M16 Fjord состав серии



M16-1D
570x820x830



M16-1V
820x820x830



M16-1S
1030x820x830



M16-1S2
1030x820x1500



M16-2D
1140x820x830



M16-3D
1710x820x830



M16-2S
1530x820x830



M16-3S
2130x820x830



M16-2S2
1530x820x1500



M16-3S2
2130x820x1500





Soft A.B M19

софт

Идеальна для зон отдыха и длительного ожидания. Подсерия А дает возможность организовать нужный интерьер даже в условиях ограниченного пространства, за счет уменьшенных габаритных размеров.

ДЕКОРАТИВНЫЙ КАНТ
ПОЗВОЛЯЕТ СОЗДАВАТЬ ЯРКИЕ
ЦВЕТОВЫЕ СОЧЕТАНИЯ

НАПОЛНИТЕЛИ ИМЕЮТ
ПОВЫШЕННУЮ МЯГКОСТЬ



СТОЛЕШНИЦА ЖУРНАЛЬНОГО
СТОЛИКА ИЗГОТОВЛЕНА ИЗ
УДАРОПРЧНОГО СТЕКЛА

Soft A.B M19

СОФТ

Серия уюта и мягкости.

СЕРИЯ ИМЕЕТ ДВА СТАНДАРТА
ГАБАРИТНЫХ РАЗМЕРОВ А И В



M19A-1S, M19A-2S, M19A-1T



M19A-1DL, M19A-1Dx2, M19A-1Vx2, M19A-2D

M19 Soft состав серии A



M19A-1P
800x800x420



M19A-1T
800x800x420



M19A-1E
800x780x750



M19A-1D
800x800x750



M19A-1S
1150x800x750



M19A-2D
1200x800x750



M19A-1DR
1050x800x750



M19A-1V
800x800x750



M19A-1DL
1050x800x750



M19A-2S
1700x800x750

M19 Soft состав серии B



M19B-1P
1000x1000x420



M19B-1D
1000x1000x750



M19B-1E
960x960x750



M19B-1V
1000x1000x750



M19B-1DL
1300x1000x750



M19B-1DR
1300x1000x750





Times M21

таймс

Возможность создания изысканных классических интерьеров со всеми современными тенденциями в функциональности интерьеров. Разные формы пиковки подушек добавляют разнообразия в общий вид.



ПОДУШКИ СЪЕМНЫЕ
И НЕ ВЛИЯЮТ НА
ФУНКЦИОНАЛЬНОСТЬ



НОВЫЙ НЕПРИВЫЧНЫЙ
ДИЗАЙН МОДУЛЬНЫХ
СИСТЕМ

ОПОРЫ ИЗ МАССИВА
ДЕРЕВА



ПОВЫШЕННАЯ
КОМФОРТНОСТЬ
ПОСАДОЧНЫХ МЕСТ

Times M21

таймс

Новая серия в
классическом
английском стиле.



ДВЕ ФОРМЫ ПИКОВКИ
ПОДУШЕК ДЛЯ
ИМПРОВИЗАЦИИ



M21/6-2D, M21/6-1V, M21/6-1D



M21/6-1Vx4

M21 Times состав серии



M21-1P
760x760x430



M21/1-1D
670x760x730



M21/6-1D
670x760x730



M21/1-1V
760x760x730



M21/1-6V
760x760x730



M21/1-1S
900x760x730



M21/6-1S
900x760x730



M21/1-2D
1330x760x730



M21/6-2D
1330x760x730



M21/1-2S
1520x760x730



M21/6-2S
1520x760x730





Tetris M22

тетрис

Удивительная легкость в движении интерьера. Занимательная игра. Данная серия состоит из хорошо известных форм, преобразованных в функциональные пуфы.

ОСОБЫЙ ПОКРОЙ ЧЕХЛОВ
ПОЗВОЛЯЕТ ИСПОЛЬЗОВАТЬ В
ОДНОМ ЭЛЕМЕНТЕ РАЗНЫЕ ЦВЕТА
ОБИВОЧНОГО МАТЕРИАЛА



ВОЗМОЖНОСТЬ ВСТРАИВАТЬ
ЭЛЕКТРИЧЕСКИЕ БЛОКИ
ПИТАНИЯ И ПОДЗАРЯДКИ

БОЛЬШАЯ ВАРИАТИВНОСТЬ
КОМБИНАЦИЙ ЛЕГКО МЕНЯЕТ
НАЗНАЧЕНИЕ ПОМЕЩЕНИЙ



НАПОЛНИТЕЛИ
ПОВЫШЕННОЙ ПРОЧНОСТИ
НЕЗАМЕНИМЫ ДЛЯ
МНОГОЛЮДНЫХ МЕСТ

Tetris M22

ТЕТРИС

Бесконечное количество
комбинаций и чистота дизайна.



M22-2P, M22-3P2, M22-4P, M22-1T



M22-E-90x4, M22-1Tx2

M22 Tetris состав серии



M22-1P
450x450x450



M22-3P2
900x900x450



M22-1T
450x450x450



M22-4PL
1350x900x450



M22-2P
900x450x450



M22-4P
1350x900x450



M22-3P
1350x450x450



M22-4PR
1350x900x450



M22-E-90
900x900x450





Fashion trends M23

МОДНЫЕ ТЕНДЕНЦИИ

Сочетание необычных линий, овалов и треугольников – создавайте изысканную, приятную атмосферу. Элегантность и оригинальность объединены здесь в одно целое. Оригинальность форм, совместно с практичностью и комфортом, внесут свою изысканную нотку в окружающую атмосферу.

ОКРУГЛЫЕ ЭРГОНОМИЧНЫЕ
СПИНКИ



ПРЕКРАСНЫЕ ЭКСПЛУАТАЦИОННЫЕ
СВОЙСТВА, БЛАГОДАРЯ
СПЕЦИАЛЬНЫМ МАТЕРИАЛАМ

ОСОБЫЕ ФОРМЫ
НАПОМИНАЮТ О ПРИРОДЕ
И СОЗДАЮТ ЭКОДИЗАЙН

ВЫСОКИЕ ХРОМИРОВАННЫЕ ОПОРЫ,
ПРИДАЮЩИЕ ЛЕГКОСТЬ



M23-1P, M23-2L, M23-1D, M23-2R,
M23-2DR, M23-1T2



M23-1Dx6, M23-1T3x6



M23-2L, M23-2R, M23-1T3

Fashion trends M23

МОДНЫЕ ТЕНДЕНЦИИ

Стиль и мода всегда совместимы с
деловым общением.

M23 Fashion trends состав серии



M23-1T2
600x740x230



M23-1T3
670x740x230



M23-1T
740x740x230



M23-1D
630x770x800



M23-1P
630x770x420



M23-2P
1240x770x420



M23-2DL
1240x770x800



M23-2L
1240x770x800



M23-2DR
1240x770x800



M23-2R
1240x770x800





Universal M24

универсал

Основная особенность – многоплановое назначение серии в едином дизайне. Помимо модульной системы серия включает в себя разнообразные приемы зонирования. Серия дополнена готовыми переговорными.

Universal M24

универсал

Дизайн серии создаёт ощущение повышенной комфортности и смягчает восприятие офисной обстановки. Отдельные модули идеально заменят привычные стулья и кресла.

НАЛИЧИЕ В СЕРИИ ГОТОВЫХ ПЕРЕГОВОРНЫХ КАБИН РАЗЛИЧНОГО ФОРМАТА



M24-1V, M24-2D, M24-1T, M24-2Ax2



M24-1V, M24-2DR, M24-1T, M24-1Ax2, M24-2A

ПЕРЕГОВОРНЫЕ КАБИНЫ МОГУТ БЫТЬ ОСНАЩЕНЫ ВСТРОЕННЫМИ РОЗЕТКАМИ

БОЛЬШОЙ ВЫБОР МОДУЛЕЙ РАЗЛИЧНОГО НАЗНАЧЕНИЯ



ВЫСОКИЕ СТИЛЬНЫЕ ОПОРЫ ИЗ НЕРЖАВЕЮЩЕЙ СТАЛИ СОЗДАЮТ ЛЕГКОСТЬ В ДИЗАЙНЕ И УДОБСТВО В ЭКСПЛУАТАЦИИ

ПОВЫШЕННАЯ КОМФОРТНОСТЬ ПОСАДОЧНОГО МЕСТА

M24 Universal состав серии



M24-1T
630x630x460



M24-1T2
630x630x460



M24-1D
650x710x830



M24-1P
630x630x460



M24-2P
1200x630x460



M24-1S
760x730x830



M24-1DR
710x730x830



M24-1DL
710x730x830



M24-1V
710x710x830



M24-2D
1220x710x830



M24-2S
1330x730x830



M24-1SA
840x800x1500



M24-2DL
1220x730x830



M24-2DR
1220x730x830



M24-2SA
1410x800x1500





Bench M25

скамья

Легкость и простота форм, позволяют подчеркнуть простор интерьера. Разнообразные варианты построения композиций создают функциональный и яркий дизайн



ВОЗМОЖНОСТЬ
КОМБИНИРОВАНИЯ МЕСТ
ДЛЯ СИДЕНИЯ И НЕБОЛЬШИХ
СТОЛИКОВ

Bench M25

скамья

Легкость и простота форм.

ЛЕГКОСТЬ КОНСТРУКЦИЙ
МОДУЛЕЙ ОБЕСПЕЧИВАЕТ
НЕОБХОДИМУЮ МОБИЛЬНОСТЬ
ИНТЕРЬЕРА

ВЫСОКИЕ КАРКАСНЫЕ ОПОРЫ
ПРИДАЮТ ВОЗДУШНОСТЬ
ИНТЕРЬЕРУ И ОБЛЕГЧАЮТ
ПРОЦЕСС УБОРКИ



M25-2DL, M25-1PTR, M25-1DRT



M25-1DL, M25-1DR, M25-1PTR, M25-1DRT



M25-1Px2, M25-2DT

M25 Bench состав серии





Port M26

порт

Серия объединила в себе изящество простых линий, технологические возможности и наиболее востребованные решения эргономики. Дизайн и функциональность отработаны в результате длительного изучения проблем многолюдных пространств.



ОСОБЫЕ ВОЗМОЖНОСТИ
ВСТРАИВАНИЯ РОЗЕТОК

ЭРГОНОМИКА ПОСАДОЧНЫХ МЕСТ
СПЕЦИАЛЬНО РАЗРАБОТАНА ДЛЯ ЗОН
ДЛИТЕЛЬНОГО ОЖИДАНИЯ

Port M26

порт

Изящество простых линий
и функциональность.



M26-2W, M26-1Wx2



M26-2Dx2, M26-1Dx2



ВЫСОКИЕ КАРКАСНЫЕ
ОПОРЫ УДОБНЫ В
ЭКСПЛУАТАЦИИ В
МНОГОЛЮДНЫХ МЕСТАХ

ДОЛГОВЕЧНОСТЬ В ЭКСПЛУАТАЦИИ
ОБЕСПЕЧИВАЮТ НАПОЛНИТЕЛИ
ВЫСОКОЙ ПРОЧНОСТИ

M26 Port состав серии



M26-1D
750x830x720



M26-1W
750x1300x720



M26-2D
1350x830x720



M26-2W
1350x1300x720



M26-3D
1750x830x720



M26-3W
1750x1300x720





Lego M32

лего

Легкий игровой момент и при этом максимально высокие эксплуатационные свойства. Высокие опоры и облегченный корпус модулей позволят использовать данную серию в самых людных местах, без дополнительных сложностей в уборке помещений.

Lego M32

лего

Множество комбинаций и простота в эксплуатации делают эту серию особенно востребованной.



ОБЛЕГЧЕННЫЙ КОРПУС МОДУЛЕЙ ПОЗВОЛЯЕТ МАКСИМАЛЬНО ЛЕГКО МЕНЯТЬ КОМПОЗИЦИЮ

ДИЗАЙН МОДУЛЕЙ ИДЕАЛЬНО ПОДХОДИТ ДЛЯ ДЕТСКИХ УЧРЕЖДЕНИЙ

ФОРМЫ МОДУЛЕЙ ПОЗВОЛЯЮТ НАИБОЛЕЕ ФУНКЦИОНАЛЬНО ОБЫГРАТЬ ПРОСТРАНСТВО С БОЛЬШИМ КОЛИЧЕСТВОМ УГЛОВ И КОЛОНН



ВЫСОКИЕ ОПОРЫ ОБЛЕГЧАЮТ ПРОЦЕСС УБОРКИ ПОМЕЩЕНИЙ С БОЛЬШОЙ ПРОХОДИМОСТЬЮ



M32-2P, M32-3P2, M32-4P, M32-1T



M32-1T, M32-3P2x2, M32-4PR, M32-2P

M32 Lego состав серии



M32-1T
450x450x450



M32-1P
450x450x450



M32-2P
900x450x450



M32-3P
1350x450x450



M32-3P2
900x900x450



M32-4P
1350x900x450



M32-4PL
1350x900x450



M32-4PR
1350x900x450



M32-E-90
900x900x450





Modern Feedback M33

современная обратная связь

Оригинальные формы серии способны оживить любое помещение. Срезанные углы и неровные линии связывают части друг с другом. Высокие эргономичные спинки создадут уютную атмосферу для личного пространства.



Modern Feedback M33

современная обратная связь

Уютная атмосфера для личного пространства

ОПОРЫ И ДЕКОРАТИВНЫЕ
ВСТАВКИ, СОЧЕТАЮЩИЕСЯ
ПО СТИЛЮ, ВЫГОДНО
ДОПОЛНЯТ ИНТЕРЬЕР



M33-1Dx2, M33-1D2x2, M33-1V3



M33-2D2, M33-1V3, M33-1D




M33-2D2x2, M33-1V2x2, M33-1D2x2

ТРИ ВАРИАНТА
ВЫСОТЫ СПИНОК,
ПРЕКРАСНАЯ
ШУМОИЗОЛЯЦИЯ


СОЗДАНИЕ
ЗАКРЫТОГО
ИНДИВИДУАЛЬНОГО
ПРОСТРАНСТВА

КОМБИНИРОВАНИЕ ПО
ЧЕТЫРЕМ ПАРАМЕТРАМ –
СИДЕНЬЕ/СПИНКА
1/2/3 УРОВНЕЙ





M33 Modern Feedback состав серии






Alphabet M34

алфавит

Просто буквы в виде функциональных пуфов придадут интерьеру особое настроение. Хорошая возможность подчеркнуть корпоративный стиль и придать необычность простым помещениям.

Alphabet M34

алфавит



M34-A
1400x1400x380



M34-B
1130x1400x380



M34-C
1300x1400x380

...И далее,
по Алфавиту...



Mobile office M49

МОБИЛЬНЫЙ ОФИС

Идея мобильных офисов – это основной тренд развития современных офисных пространств. Серия представляет набор перегородок, благодаря различным конфигурациям которых и большому ассортименту приставных элементов, можно сделать свой офис и удобным, и мобильным в сочетании со стильным дизайном.

ЛАКОНИЧНЫЙ МОДНЫЙ
ДИЗАЙН СЕРИИ ПОЗВОЛЯЕТ
ИСПОЛЬЗОВАТЬ ЕЕ В
ЛЮБЫХ ИНТЕРЬЕРАХ И
СОЧЕТАТЬ С ДРУГИМИ
КОЛЛЕКЦИЯМИ МЕБЕЛИ



ВОЗМОЖНОСТЬ СОЗДАНИЯ
РАБОЧИХ ПОВЕРХНОСТЕЙ,
ГАРДЕРОБНЫХ И МЯГКИХ ЗОН

УНИКАЛЬНАЯ ВОЗМОЖНОСТЬ
СОЕДИНЕНИЯ ПЕРЕГОРОДОК
И ИХ ФОРМА ПОЗВОЛЯЕТ
ВЫСТРАИВАТЬ СОВЕРШЕННО
РАЗНООБРАЗНЫЕ ПРОСТРАНСТВА



Mobile office M49

МОБИЛЬНЫЙ ОФИС

Элементы данной серии легко компонуются между собой в офисы и переговорные различного назначения. И можно создать необходимый функциональный интерьер без строительных конструкций и корпусной мебели.

Серия представляет набор перегородок, благодаря различным конфигурациям которых и большому ассортименту приставных элементов, можно сделать свой офис удобным в сочетании со стильным дизайном. Все перегородки имеют 2 исполнения: завершающее (А) и промежуточное(В), и могут быть выполнены в следующих высотах (1,3/1,5/1,7м).

M49 Mobile office состав серии



M49-T2
1000x600x25



M49-T5
400x600x25



M49-T6
400x900x25



M49-WA
1100x700x1700



M49-L-A
500x46x1300



M49-L2-A
500x46x1500



M49-L3-A
500x46x1700



M49-LP-A
900x46x1300



M49-LS2-A
900x46x1500



M49-2L3-A
900x46x1700



M49-T-V
1050x46x1300



M49-T-N
1050x46x1300



M49-R-AN
700x300x1300



M49-R-AV
700x300x1500



M49-R2-AN
700x300x1500



M49-R3-AV
700x300x1700



M49-T2-V
1050x46x1500



M49-T2-N
1050x46x1500



M49-T3-V
1050x46x1700



M49-T3-N
1050x46x1700



M49-R3-AN
700x300x1700



M49-2R-AV
850x300x1300



M49-2R-AN
850x300x1300



M49-2R2-AV
850x300x1500



M49-3R-AV
1150x300x1300



M49-3R-AN
1150x300x1300



M49-3R2-AV
1150x300x1500



M49-3R2-AN
1150x300x1500



M49-2R2-AN
850x300x1500



M49-2R3-AV
850x300x1700



M49-2R3-AN
850x300x1700



M49-R-AV
700x300x1300



M49-3R3-AV
1150x300x1700



M49-3R3-AN
1150x300x1700



M49-2P
1400x600x440



M49-2D
1400x600x800



The Wall M51

стена

Уникальная серия для зонирования пространств любого назначения. Специальные ширмы и переговорные дают возможность решать самые непростые задачи проектирования многофункциональных интерьеров.

The Wall M51

стена

Серия звукоизоляционных комплектующих для современных гибридных пространств. Настольные экраны, мобильные перегородки, стеновые панели – все эти элементы позволят создать действительно комфортное пространство для ультрасовременного офиса и зон переговоров. Все элементы станут не только функциональным, но и интересным дизайнерским решением любого интерьера.

ВСЕ ЭЛЕМЕНТЫ СЕРИИ ВЫПОЛНЕНЫ ИЗ СПЕЦИАЛЬНЫХ ШУМОПОГЛОЩАЮЩИХ МАТЕРИАЛОВ.

СОЕДИНЕНИЯ ШИРМ МЕЖДУ СОБОЙ ИМЕЮТ ШИРОКИЙ УГОЛ ПОВОРОТА, ЧТО ПОЗВОЛЯЕТ ИХ ИСПОЛЬЗОВАТЬ КАК МОБИЛЬНЫЕ СТЕНЫ.

ЛУЧШЕЕ РЕШЕНИЕ ДЛЯ ЛЕГКОГО ЗОНИРОВАНИЯ ПРОСТРАНСТВ

ВСЕ ЭЛЕМЕНТЫ СЕРИИ МОЖНО ИСПОЛЬЗОВАТЬ В СОЧЕТАНИИ С ДРУГИМИ СЕРИЯМИ

МНОГООБРАЗНЫЙ ДИЗАЙН ПАНЕЛЕЙ ПОЗВОЛЯЕТ СДЕЛАТЬ АКУСТИЧЕСКИЕ РЕШЕНИЯ ЯРКИМ ЭЛЕМЕНТОМ ДЕКОРА ИНТЕРЬЕРА

M51 The Wall состав серии

Напольные перегородки и ширмы



Настольные перегородки и подвесные экраны



M51 The Wall состав серии

Акустические стеновые панели



M51-2H
500x30x433



M51-K1
250x30x250



M51-K2
500x30x500



M51-P
250x30x500



M51-T2
500x30x433



M51-T1
250x30x216



Подвесные перегородки



M51-SP-0.8/1
800x60x500



M51-SP-1.0/1
1000x60x500



M51-SP-1.2/1
1200x60x500



M51-SP-1.4/1
1400x60x500



M51-SP-0.8/2
800x60x1100



M51-SP-1.0/2
1000x60x1100



M51-SP-1.2/2
1200x60x1100



M51-SP-1.4/2
1400x60x1100



M51-SP-0.8/3
800x60x1700



M51-SP-1.0/3
1000x60x1700




M51-SP-1.2/3
1200x60x1700



M51-SP-1.4/3
1400x60x1700


Технические особенности концепта модульных серий ТУФОРМ



Основные габаритные размеры модулей в сериях могут быть изменены по запросу при наличии технологической возможности и соблюдении эргономики.



В серии M1, M2, M4, M6, M8, M9, M10, M14, M15, M19, M21, M22, M24, M26, M33 могут быть встроены зарядные устройства (Дополнительная опция). Место расположения розеток определяется индивидуально по каждой серии.



Комбинирование обивочных материалов по всем сериям не определяется технологическими швами и может быть разработано по специальному запросу.



Весь ассортимент является условно-стандартным, так как мы готовы разработать и произвести мебель по особым запросам и нестандартному дизайну.



На серии M1, M2, M4, M6, M8, M10, M14, M15, M16, M19, M21, M22, M32, M33 могут быть установлены скрытые зацепы для временного крепления модулей между собой. На другие серии зацепы могут быть установлены по особому запросу.